



Lortzing Grundschule

Lortzingstr.1, 79106 Freiburg

E-Mail: sekretariat.losvn@freiburger-schulen.bwl.de

Telefon: 0761/201-7536

Fax: 0761/201-7448

Freiburg, den 24. Oktober 2020

Einführung ESIS – das elektronische Eltern-Schüler-Informationen-System

Liebe Eltern,

endlich können wir an der ganzen Lortzingschule – für schulische Anliegen und Anliegen der Schulkindbetreuung – ein sicheres System für das Versenden von Informationen nutzen. Darüber freuen wir uns sehr!

So werden Sie in Zukunft Informationen von uns erhalten:

- ❖ Wie bisher bekommen Sie eine E-Mail. Die E-Mails kommen künftig vom Absender Lortzingschule-Freiburg@esis-email.de.
- ❖ Zusätzlich können Sie sich eine kostenlose App auf Ihrem Smartphone installieren. So können Sie die Informationen auch unterwegs lesen. Die Anleitung dazu finden Sie auf Seite 2.

Wir freuen uns schon sehr auf diese „neue“ Art der Elternbriefe und sind sicher, dass es helfen wird, Ihnen Informationen schneller und zuverlässiger zu überbringen!

Herzliche Grüße

Marie-Luise Furlan
Rektorin

Gisela Zurmühlen
Konrektorin

Birgit Rappenecker
Pädagogische Leitung
Schulkindbetreuung

Die ESIS-App – Elternbriefe der Lortzingschule immer dabei haben!

1. Die App aufs Handy laden:




Wenn der Link nicht funktioniert, suchen Sie in Ihrem App-Store nach „ESIS“ und installieren die App von „Herbert Elsner“ bzw. „Euro-Tronic GmbH“ mit einem dieser Symbole:



Die App ist natürlich kostenlos und hält alle Datenschutzbestimmungen ein.

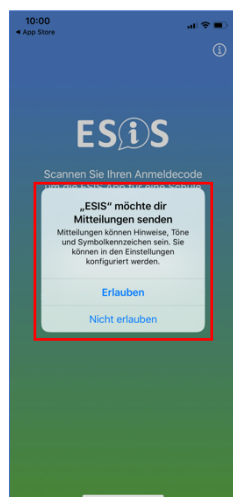
2. Wenn Sie die App installiert haben, müssen Sie der App noch sagen, auf welche Schule die App verweisen soll.
3. Hierfür erhalten Sie **morgen eine zweite Mail**, die ausschließlich für die **App-Aktivierung** bestimmt ist.
4. Mit einem eindeutigen **QR-Code** („Token“) oder dem **Link in der zweiten Mail** können Sie dann die App freischalten und mit der Lortzingschule verknüpfen. In Zukunft werden Sie dann alle Elternbriefe per Mail und auch in die App erhalten.

Schritt 1



App laden

Schritt 2



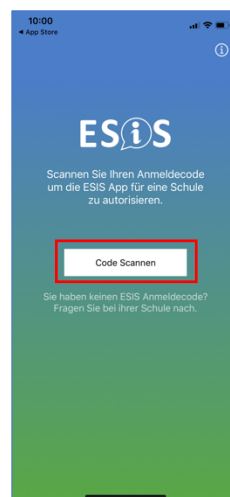
Benachrichtigungs-Optionen einstellen

Schritt 3



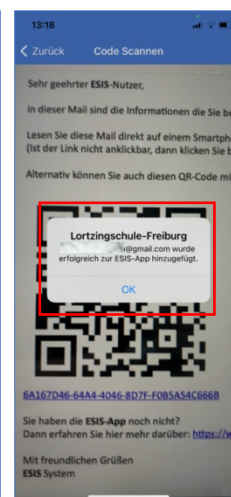
E-Mail zur App-Aktivierung erhalten

Schritt 4



Link klicken oder QR-Code scannen

Schritt 5



Fertig!